

Nome Cognome

Diagnosi

Indicazioni terapeutiche

Reggiseno art. 5523


*Dopo ricostruzione del seno
Indicato per l'attività sportiva*

- Microfibra traspirante dall'elevata funzionalità
- Sottoseno particolarmente morbido e piatto
- Coppe preformate (senza cuciture) e piatte
- Spalline comfort ad elasticità ridotta, regolabili tramite chiusura a strappo
- Apertura sul davanti morbidamente imbottita



40% poliammide 15% cotone
25% poliestere 20% elasthan

Taglie: 2 - 8 Coppa A-C
2 - 7 Coppa D-E

Colori: 001 nero
006 bianco

Reggiseno art.5521


Dopo ricostruzione del seno

- Microfibra traspirante e leggera dall'elevata funzionalità
- Morbida fascia sottoseno in microfibra di forma anatomica
- Coppe preformate (senza cuciture) e piatte
- Spalline comfort ad elasticità ridotta



80% poliammide
20% elasthan-Lycra®

Taglie: 2 - 8 Coppa A - B - C
2 - 7 Coppa D - E
2 - 6 Coppa F - G

Colori: 001 nero
006 bianco
722 skin

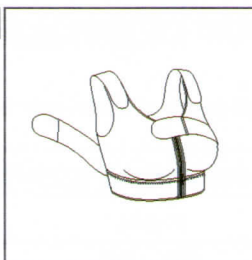
**Reggiseno Post-operatorio
senza fascia art.1198**


Immobilizza e stabilizza il seno dopo tutti i tipi di interventi di chirurgia plastica

Dopo resezione di un quadrante o di un segmento

Facilita il processo di guarigione tramite la compressione graduata nella parte cicatriziale e permette il miglior deflusso linfatico

Pratico da utilizzare sia per la paziente che per il personale medico

**Fascia art.0059
da abbinare al reggiseno art.1198**


Dopo interventi di chirurgia plastica al seno con impianto per fissare l'impianto stesso (augmentazione mammaria)

Compressione graduata nella parte cicatriziale

Fissaggio di impianti, impedimenti di dislocazione

- Coppe preformate (senza cuciture) in morbido tessuto di cotone elastico lavorato a due strati
- Sostegno seno inserito lateralmente tra i due strati per la compressione graduata dalla zona laterale del sottoseno fino all'attaccatura della spallina
- Spalline regolabili a piacere mediante chiusura a strappo
- La chiusura a gancetti facilita la chiusura della cerniera lampo soprastante



60% cotone
25% elasthan
10% poliamide
5% poliestere

Taglie: 2 - 10 Coppe A - B - C
2 - 9 Coppe D - E

Colore: 047 champagne

**Bracciale Lymph O Fit
art.1115**


Linfedema al braccio

Bracciale elastocompressivo fino all'ascella senza cinturino alla spalla

Morbido orlo rivestito in silicone

Le dita sono libere, per impedire che la mano si gonfi

Classe compressione 1

- Il tessuto con trama in rilievo produce un effetto massaggio e favorisce efficacemente l'irrorazione sanguigna della pelle
- In tal modo si attiva il flusso linfatico e si favorisce la retrazione cicatriziale
- L'ottima termoregolazione assicura una piacevole climatizzazione della pelle



Taglie: 1 - 5

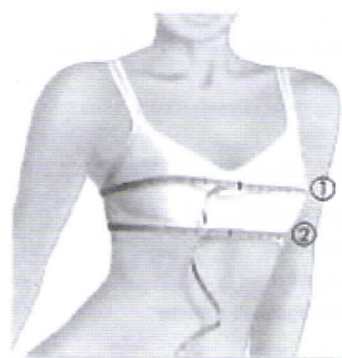
71% poliammide

Colore: 007 pelle

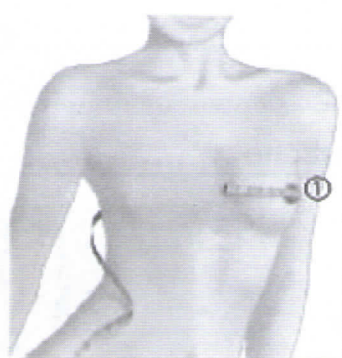
29% elasthan (Lycra)

La taglia "giusta"

Con Anita Trova la misura più adatta



Metodo 1
Misurate la circonferenza del sottoseno ②. Questa misura (arrotondata per eccesso o per difetto) costituisce la taglia del reggiseno ③. Successivamente rilevate la circonferenza del seno ①, misurando orizzontalmente all'altezza dei capezzoli (il reggiseno deve vestire al meglio). Dalla differenza tra la circonferenza del seno ① e la circonferenza del sottoseno ② risulta la misura della coppa ④.



Metodo 2
Misurate la circonferenza del seno ① o seno nudo, sollevando leggermente il seno con la mano. Misurate partendo dallo sterno e proseguendo verso il centro della schiena (colonna vertebrale). Togliete 2 cm e raddoppiate poi il valore ottenuto. Potete poi misurare la circonferenza del sottoseno e la coppa seguendo le indicazioni del metodo 1.



Misura della coppa ④

La circonferenza del seno in cm meno la circonferenza del sottoseno in cm dà la misura della coppa
Esempio: 102 cm - 85 cm = 17 cm = coppa C

Differenza	Misura della coppa	Differenza	Misura della coppa
10-12 cm (3.9 - 4.7 inch)	AA	20-22 cm (7.8 - 8.7 inch)	E
12-14 cm (4.7 - 5.5 inch)	A	22-24 cm (8.7 - 9.5 inch)	F
14-16 cm (5.5 - 6.3 inch)	B	24-26 cm (9.5 - 10.2 inch)	G
16-18 cm (6.3 - 7.1 inch)	C	26-28 cm (10.2 - 11.1 inch)	H
18-20 cm (7.1 - 7.8 inch)	D	28-30 cm (11.1 - 11.8 inch)	I

Circonferenza sottoseno ②

Misura in cm	63-67	68-72	73-77	78-82	83-87	88-92	93-97	98-102	103-107	108-112	113-117	118-122	123-127
Misura in inch	24.8 - 26.4	26.8 - 28.4	28.7 - 30.3	30.7 - 32.3	32.7 - 34.3	34.7 - 36.2	36.6 - 38.2	38.6 - 40.2	40.6 - 42.1	42.5 - 44.1	44.5 - 46.1	46.5 - 48.0	48.4 - 50.0

Taglia di reggiseno ③

D/EUR	65	70	75	80	85	90	95	100	105	110	115	120	125
GB/US	30	32	34	36	38	40	42	44	46	48	50	52	54
France	80	85	90	95	100	105	110	115	120	125	130	135	140
Italia	1	2	3	4	5	6	7	8	9	10	11	12	13

LYMPH O FIT

COME PRENDERE LE MISURE PER INDIVIDUARE LA TAGLIA GIUSTA DEL BRACCIALE 1115?

Occorre misurare la circonferenza del braccio in tre punti diversi per stabilire la misura corretta

Taglie	Circonferenza polso	Circonferenza gomito	Circonferenza bicipite
	in cm.	in cm.	in cm.
1	14 - 15	23 - 25	24 - 29
2	16 - 17	24 - 27	26 - 32
3	17 - 18	25 - 29	28 - 34
4	19 - 20	26 - 31	30 - 36
5	20 - 21	27 - 33	32 - 38
Lunghezza del bracciale art. 1115 (identica per tutte le misure)			
fino al gomito : 24 cm			
fino al bicipite : 44 cm			

N.B: non sono possibili lavorazioni su misura